



అగ్ని భట్టారకాయ నమః

## హోమమునకు కావలసిన వస్తువులు

1	పసుపు	50 gm
2	కుంకుమ	50 gm
3	గంధము	50 gm
4	రెక్కలు వేరు చేయని పుప్పములు	Small plate.
5	ఫలములు	12
6	తమలపాకులు	6
7	వక్కలు/వక్క పొడి	50 gms
8	అక్షతలు	2 cups
9.	ఉద్ధరిణి , అరివాణం , పంచపాత్ర, కలశ పాత్ర	1 set
10	జలము ఒక మడి బిందె పాత్రలో	1
11	యజ్ఞోపవీతము	1
12	క్రోత్త తుండుగుడ్డ , పంచ, ఉత్తరీయం	1 set
13	కర్పూరం	250 gms
14	ఎండుకొబ్బరి ముక్కలు	250 gms

15	దర్బలు	150
16	మణ్ణిపుల్లలు/ కట్టె పుల్లలు/ కట్టె పేళు (wood chips) and Wood blocks (5 lb bag)	5 lbs 5lb
17	బియ్యప్పిండి	1 cup
18	బిల్వ దళములు/తులసి దళములు/సజ్జా దళములు	50
19	వండిన ఆన్నము	1 cup.
20	ధన్యపు బస్తా	20 lb bag
21	నల్ల నువ్వులు	100 gms.
22	ధన్యపు వడ్లు	100 gm
23	నవ ధాన్యలు	100 gm
22	హోమ సామగ్రి	500 gms
23	స్కంకు	1
24	స్వవము	1
25	వనోద్ధార	1

26	హారతి పళ్ళెము	1
27	కంచు/ఇత్తడి పాత్రలు	6
28	నెయ్యి తో కుడిన పాత్ర (నైవేద్యం కొరకు)	1 cup
29	పెరుగన్నం (నైవేద్యము కొరకు)	1 cup
30	పూర్ణాహుతి కొరకు ఎర్రని పట్టు వస్త్రము	0.5 square meter.
31	ఎండిన కొబ్బరి కాయలు	1
32	వట్టి వేళ్ళు	100 gms
33	నవ రత్నాలు	1 packet
34	ఇద్దం [20 సమిథలను (పుల్లలను)11 దర్బలతో కట్టినది	1
35	ఎర్ర చందనం చెక్కలు (లభిస్తే)	1
36	ఇసుక	1 small bag.
37	ఇటుకలు	37
38	పరిస్థరణలు [పదహారు దర్బలు కలిపి ఒక కట్ట గా కట్టాలి]	4

39	Aluminum trays large	6
40	ఆవు నెయ్యి	2 kg (8 blocks unsalted butter)
41	ప్రత్తితో చేసిన వస్త్రం	1
42	రాగి నాణెములు	2

# హోమ ప్రకరణ విధి

## షట్పాత్ర ప్రయోగః

హోమం చేసే ప్రదేశం శుభ్రం చేసి పసుపు, కుంకుమలు హోమకుండానికి అలదవలెను.

యత్రాగ్నిస్థాప్యతే తత్ర శ్శేత్ర తండుల చూడణేన ప్రా దేశమ్మాత్రం  
చతుర్రశ్ర స్థండి లంకల్పయి త్వా

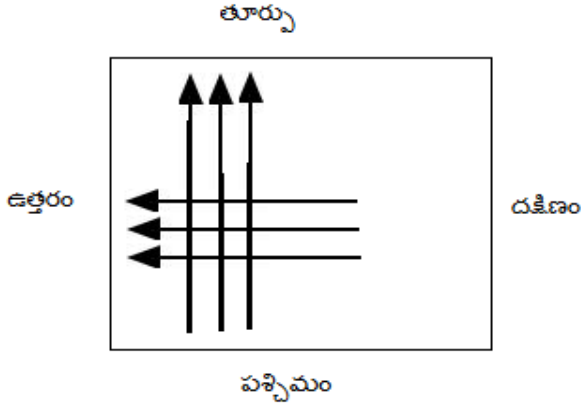
హోమం చేసే యజమాని తూర్పు ముఖము గా ఆసీనులై, బియ్యపిండి తో హోమకుండం పైన చతురస్రం చిత్రించాలి.



ద్వాభ్యాం దర్భాభ్యాం తత్ర ప్రాచీరుదక్ష్గ్ స్థాః ||

## ఉదీచీ ప్రాక్సర్గ్ స్థాః తిస్రస్తిస్తో రేఖా లిఖిత్యా

రెండు దర్శలతో పశ్చిమం నుంచి తూర్పు వైపుగా మూడు రేఖలు గీయవలెను , అలాగే దక్షిణం నుంచి ఉత్తరం వైపు మూడు రేఖలు గీయవలెను



అచ్చిరవోక్ష్య | కేషం వై ఋత్యాముత్సుజ్య | అపఉనస్పృశ్య ||

కళ్ళాపి చల్లినట్లు నీటిని హోమకుండం మీద చిలకరించాలి, మిగిలిన నీరు నైరుతి లో విడిచి పెట్టాలి, చేతులు కడుగుకోవాలి,

క్రింద నుంచి దర్శలను మధ్యకు చీల్చి నైఋతి లో వదిలేయాలి.

భూర్భువస్సువ రోమిత్వగ్నిప్రతిష్ఠావ్య | భూర్భువస్సువరోమ్ |

!!  
అగ్నిమిథ్యా ||

అగ్నిని తెచ్చి హోమకుండం మధ్యలో ప్రతిష్ఠించాలి , అగ్నిని తెచ్చిన పాత్రలో నీరు , అక్షింతలు వేసి అగ్ని చుట్టూ ప్రోక్షించాలి , దీనివలన అగ్ని ఎక్కువ కాకుండా నిరోధిస్తుంది , అగ్నిని ప్రజ్వలింప చేయాలి.

మంత్రం :- చ త్వా రిశ్చ గాత్ర యా అస్య పాదా ద్వే శ్చిశ్చే సప్తహస్తానాః

అస్య || త్రికాబద్ధో వృషభా లోంభితి మహా జేవో మర్త్యా గ్ం

ఆవివేశ ||

సప్తహస్తశ్చతుశ్చుంగ స్సప్తజహ్వోద్విశీర్షకః || త్రిపాత్రసన్న  
వదనస్సుఖాసీనశ్శుచిస్మృతిః | స్వాహాంతువక్షిణేపార్శ్వే దేవీం  
వామేస్వధాంతకా | బిభ్రద్దక్షిణాహస్తైస్తు శక్తియన్నంస్తుచంస్తు  
వంత్రోమరం వ్యజనం వామైర్భ్రతవాత్రంతుభావయన్ | మేమా  
రూఢంబటాబద్ధం గౌరవర్జంమహాజనం | ధూమధ్వజం లోహితా  
త్తం సప్తార్చిస్సర్వకామవం | ఆత్మాభిముఖమాసీనమేవంధ్యాయో  
ద్ధుతాశనమ్ ||

మంత్రం :- ఏషహిదేవః ప్రదిశోనుసర్వాః పూర్వోహిజాతస్సు ఉగచ్ఛే

అంతః సవిజాయమానస్సజనిష్కమాణః ప్రత్యజ్ఞాః స్తిష్ఠతి

విశ్వతోముఖః ||

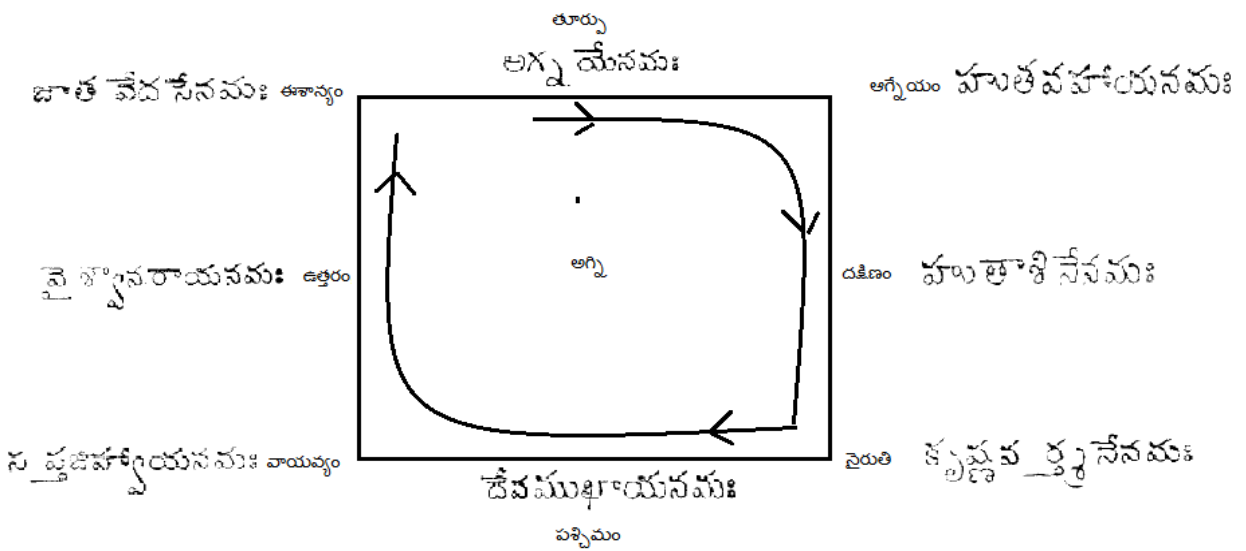
ప్రాజ్ఞాగ్నే మనూభినుభోభవ సుముఖో  
భవ సుప్రసన్నోభవ యథోక్తకర్మామ్రాహవిర్నహణః ||  
ఓంభూర్భువస్సువః తత్సవితుర్వరేణీ || భర్గోదేవస్యధీమహి  
ధియో యోనోవహోదయాత్

హోమకుండం లో తూర్పు వైపుగా నీటిని వదలాలి , ఇది తూర్పు ముఖం గా వున్న అగ్నిని , మనవైపుకు తిప్పుకొనుట కోసం.




అతిసోపానేనపాణినా ప్రదక్షిణమగ్నిం పతి సమూహ్యాప్రాగాద్యగ్నిమలంకృత్య|

కుడి చేతితో నీరు తీసుకొని తూర్పు నుంచి ప్రారంభించి మళ్ళీ తూర్పు వైపుకు వచ్చేటట్లు నీరును ప్రదక్షిణ పురస్సరం గా అలకాలి. తూర్పు వైపున అక్షింతలు, పువ్వులతో అగ్నిని అలంకరించాలి



ప్రాగుదగైర్దైర్భైరగ్నింప్రాగాది పరి స్థానాతి |  
 ప్రాగుదగైర్వాః పురస్తాత్ || దక్షిణతః || పశ్చాత్ || ఉత్తరతః |  
 ఉత్తరేణాఽగ్నింప్రాగ్రాన్ ద్వాదశవర్షాన్ సగ్న్ స్తీర్య



పదహారు దర్శలు కలిపి ఒక కట్ట గా కట్టాలి, దీనిని పరిస్తరణ అంటారు.  
అలా నాలుగు పరిస్తరణలు చేయాలి.

ఆ నాలుగు అగ్ని చుట్టూ పరచాలి. తూర్పు, పశ్చిమం లో ఉంచిన  
పరిస్తరణల అగ్ర భాగాలు ఉత్తర దిక్కుగాను , దక్షిణం మరియు ఉత్తర  
దిక్కున వేసిన పరిస్తరణల అగ్ర భాగాలు తూర్పు దిక్కు గాను ఉండేటట్టు  
చూసుకోవాలి .తూర్పు, పశ్చిమం లో ఉంచిన పరిస్తరణలు , దక్షిణం లో  
వుంచిన పరిస్తరణల మీదుగాను, ఉత్తరం లో వేసిన పరిస్తరణల క్రిందగాను  
ఉండాలి. ఉత్తరం లో పన్నెండు దర్శలను పరచాలి.

హోమకుండం ఉత్తర భాగాన (హోమకుండం బయట) 12 దర్శలు పరచాలి.వాటి  
అగ్ర భాగాలు తూర్పు దిక్కు కు చూచువిధం ఉంచాలి.

ద్వంద్వం న్యంచి పాత్రాణిప్రాయనక్తి || దేవసంయుక్తాని | దర్శ్యాజ్యస్థాశ్వా  
రెండు రెండు పాత్రలు ఈ పన్నెండు దర్శల మీద ఉంచాలి , ఈ పాత్రలను  
"పాత్రాసాధన దర్శలు" అంటారు. సుక్కు , ఆజ్య పాత్ర క్రింద పెట్టాలి.

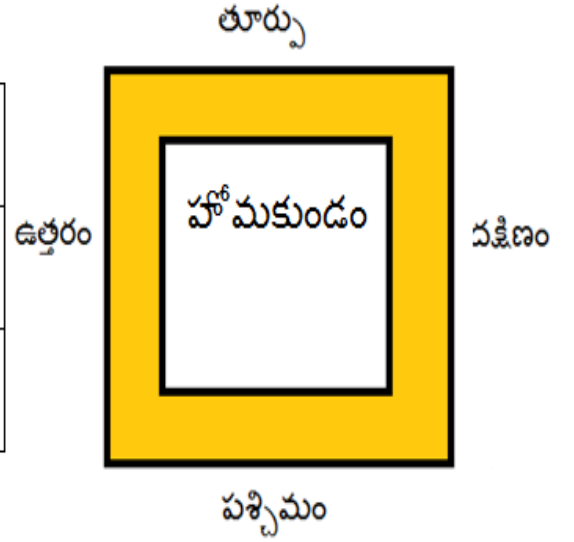
ప్రోక్షణ పూర్ణ పాత్రే || ఇద్ధస్య వావితి

మధ్యలో, ప్రోక్షణ పాత్ర కుడి ప్రక్కన, పూర్ణ పాత్ర ఎడమ ప్రక్కన పెట్టాలి  
ఇద్దం అనగా ఇరవై పుల్లలను పదకొండు దర్శల తో కట్టినది, దీనిని  
దక్షిణం వైపు మరియు సువము ఉత్తరం వైపు ఉంచవలయును.

## పాత్రల అమరిక

ఆ 12 దర్శన మీద క్రింద చెప్పే పాత్రలు మరియు హోమానికి అవసరమైన పరికరములు బోర్లించి ఉంచాలి.

* స్వవము (6)	* ఇద్దం (5)
* పూర్ణపాత్ర (4)	* ప్రోక్షణ పాత్ర (3)
* ఆజ్యపాత్ర (2)	* దర్శము (1)



\*దర్వము = సుక్కు

\*ఆజ్యపాత్ర = ఆవునేతితో నింపే పాత్ర

\* ఇద్దం = 20 పుల్లలను 11 దర్బలతో కట్టిన కట్ట.

\*సృవము = ఆజ్యన్ని సేకరించే గరిట.

పూర్ణ పాత్ర , ప్రోక్షణ పాత్ర రెండు సుమారుగా ఆజ్యపాత్ర పరిమాణం లో ఉండాలి.



సుక్కు



సృవము



ఆజ్యపాత్ర

ఇద్దం లో ఉంచవలసిన ముఖ్యమైన సమిధలు.

\*.లావుగా పెద్దదిగా (స్థండిలం) ఒకటి.

\*.సన్నగా , పొడవుగా (దీర్ఘము) ఒకటి.

\*.పొట్టిగా ఉన్న సమిధ (అనిష్ఠగుం , పైన చెప్పిన వాటి తో పోల్చితే ఎత్తులో తక్కువది ).

\*.రెండు మిగతావాటితో పోల్చితే పొడుగ్గా ఉండేవి.

\*.మిగిలిన సమిధలు అన్ని ఒకే పరిమాణం లో ఉండాలి.

సమకాసా గౌర్వాదర్పా పా దేశమాత్రౌ సవిత్తే కురు తే


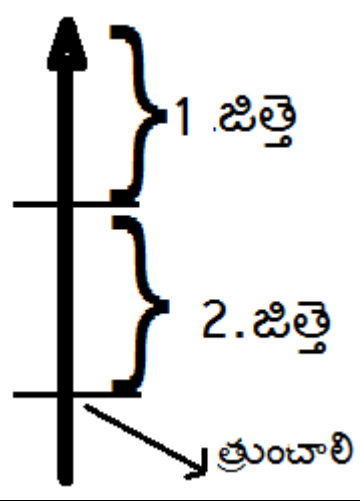

దేవపవిత్రం



రెండు దర్భలను తీసుకొని అగ్రాలను పైకి ఉండేవిధంగా చూచుకొని అగ్రాల

దగ్గర పట్టుకొని, అక్కడనుంచి జిత్తె పరిమాణం క్రిందకి కొలిచి, అక్కడ పట్టుకొని మరలా అక్కడ నుంచి జిత్తె పరిమాణం క్రిందకి కొలవాలి.

[అగ్రభాగాలనుంచి రెండు జిత్తెలు పరిమాణం క్రిందవైపు] తృణం = దర్భ ని కాష్ఠం = సమిధ సహాయం తో దేవ పవిత్రాన్ని పళ్ళెం మీద గాని , పాత్ర మీద గాని త్రుంచాలి

	<p>1</p> 	<p>2</p> <p>దర్భల కొసనుంచి బెత్తెడు ముందుకు వదిలి ముడివేయవలెను</p> 	<p>3</p> <p>ముడి కి బెత్తెడు క్రింద త్రుంచవలెను</p>
--	---	--	---

తృణం కాష్ఠం నాంతర్థాయ || ఛిన త్తి || నన ఖేన అణుస్సుక్య || అద్భిరను న్మృజ్య || ప్రోక్షణపాత్రేనిథాయ || ప్రోక్ష్య ||

పైన చూపిన విధంగా దర్భ ను కొలిచి , ఒక సమిధ తో కాని, పాత్ర తో కాని దర్భను త్రుంచాలి.(చేతితో తుంచరాదు).చేతి గొళ్ళు తగలరాదు. త్రుంచిన తరువాత చేతులను శుభ్రపరుచుకోవాలి. దేవపవిత్రం నీటి తో శుద్ధి చెయాలి [దేవపవిత్రం యొక్క అగ్రభాగం క్రిందికి ఉండేవిధంగా ఉంచి దేవపవిత్రం పైన నీరు పడేవిధంగా నీటిని వదులుతూ శుద్ధి చెయాలి.

ప్రోక్షణ పాత్ర పై ఈ దేవపవిత్రం తో ప్రోక్షించి, ప్రోక్షణ పాత్రను (ఈ పాత్ర బోర్లించి వున్నది) ఉత్తరాభిముఖం గా త్రిప్పవలెను.

అప రేణాగ్నింపవిత్రాం తస్మి తేవ్రతేఅక్షిణై స్సహాఅపఠసీయ ||

పాత్రను పైకి ఎత్తి పరిస్థరణలకు వెలుపల అగ్నికి ప్రదక్షిణం గా, చుట్టు తిప్పి , పశ్చిమ భాగాన కర్తకు ముందు వచ్చు నట్లు పెట్టవలెను. ప్రోక్షణ పాత్రలో దేవపవిత్రం ఉంచి అక్షతలు నీళ్ళు 1 వంతు పోయవలెను.

ఉత్తానహస్తయోరంగు యోవకనిష్ఠి వాభ్యాముదగ్రగోగృహీత్వా

ప్రోక్షణ పాత్రలో ఉన్న దేవపవిత్రం యొక్క అగ్రభాగాలు ఉత్తర దిక్కుకి చూచు విధంగా , అగ్రభాగాలను యడమ చేతి బొటన వేలు, ఉంగరపు వేలు మరియు చిటికిన వేళ్ళతో పట్టుకోవాలి, అదేవిధంగా దేవపవిత్రం యొక్క అధరభాగాన్ని కుడిచేత్తో పైన చెప్పిన విధంగా పట్టుకోవాలి.

ప్రాచిస్త్రురుత్పాయ ( 3 TIMES)

పైన చెప్పిన విధంగా పట్టుకున్న తరువాత ప్రోక్షణపాత్రలోని నీటిలో దేవపవిత్రాన్ని పశ్చిమం వైపు ముంచి, తూర్పువరకు దేవపవిత్రాన్ని నీటిలోనే తీసుకొని రావాలి,తూర్పువైపు దేవపవిత్రాన్ని ఎత్తాలి.మరలా పశ్చిమం వైపు ముంచి తూర్పువైపు తీసుకొని రావాలి.ఇలా మూడు సార్లు చెయాలి.

సవవి తేణ పాణినా పాత్రాణిసంస్పృశ్య



తరువాత ఇదే దేవపవిత్రంతో మిగిలిన పాత్రలని, హోమ పరికరాలని స్పృశించాలి.

పాత్రాణ్యుదక్ష్పవణము త్వానానికృత్వా ఇధ్మంచ విశ్రస్య  
సర్వాభిరద్భిస్త్రోషోష్యే

మిగిలిన అన్ని పాత్రలను ఉత్తర ముఖం గా త్రిప్పి ఉంచవలెను.(ప్రోక్షణ పాత్రను ఎట్లా తీసామో అదే విధంగా మిగిలిన పాత్రలను , హోమపరికరాలను తిప్పాలి).

ఇధ్మం (20 పుల్లలను 11 దర్భల తో కట్టినది) యొక్క ముడి విప్పవలెను.ఆ దర్భల ముడిని అక్కడే ఉంచాలి.

మరలా దేవపవిత్రం తో మిగిలిన అన్ని పాత్రలను ప్రోక్షించాలి (మిగిలినవి 5 పాత్రలు).(మిగిలినవి (1)దర్వ్యము(సృక్కు) (2)ఆజ్యపాత్ర (3)పూర్ణపాత్ర (4)ఇధ్మం (5)సృవము )

ప్రోక్షణం దక్షిణతో నిధాయ

ప్రోక్షణ పాత్ర తూర్పు వైపు గుండా (హోమకుండానికి ప్రదక్షిణ పురస్కరంగా) తీసుకొని వచ్చి దక్షిణం లో ఉంచాలి.

పూర్ణ పాత్ర మాదాయ పూర్వప త్కృత్వా

పూర్ణపాత్రను పైన చెప్పిన విధం గా తూర్పువైపుగా తీసుకొని వచ్చి హోమకుండానికి పశ్చిమమున వుంచాలి.(ఆంటే యజమాని లేదా

హోమం ఎవరు చేస్తున్నారో వారి ముందు పెట్టుకోవాలి)

అక్షతై స్పృహా అపతనీయ||

దేవపవిత్రాన్ని ప్రోక్షణ పాత్ర నుంచి పూర్ణపాత్రలో ఉంచి ఒక వంతు నీటిని, మరియు కొద్దిగా అక్షతలు ఆ పూర్ణపాత్రలో పోయాలి.

ఉత్తానహస్తయోరంగుష్ఠో పకనిష్ఠి కాభ్యాముదగ్రగేగృహీత్వా  
ప్రాచిత్రురుత్సూయ

ప్రోక్షణ పాత్ర తో చేసినట్లే, పూర్ణపాత్ర లో కుడా దేవపవిత్రం యొక్క అగ్రభాగాలు ఉత్తర దిక్కుకి చూచు విధంగా , అగ్రభాగాలను యడమ చేతి బొటన వేలు, ఉంగరపు వేలు మరియు చిటికిన వేళ్ళతో పట్టుకోవాలి, అదేవిధంగా దేవపవిత్రం యొక్క అధరభాగాన్ని కుడిచేత్తో పైన చెప్పిన విధంగా పట్టుకోవాలి.

పైన చెప్పిన విధంగా పట్టుకున్న తరువాత పూర్ణపాత్ర లోని నీటిలో దేవపవిత్రాన్ని పశ్చిమం వైపు ముంచి, తూర్పువరకు దేవపవిత్రాన్ని నీటిలోనే తీసుకొని రావాలి, తూర్పువైపు దేవపవిత్రాన్ని ఎత్తాలి. మరలా పశ్చిమం వైపు ముంచి తూర్పువైపు తీసుకొని రావాలి. ఇలా మూడు సార్లు చెయ్యాలి.

## ముఖ సమముధ్యత్య

పూర్ణపాత్రను రెండు చేతులతో పైకి ఎత్తి ముఖం వరకు తీసుకొని వచ్చి నమస్కరించి తిరిగి క్రింద పెట్టవలెను. (దేవపవిత్రం పూర్ణపాత్ర నందే

వుండును).

ఉత్తరేణాగ్నిత్రండులోపరి వర్షేషుసాదయితావ్  
తస్యోపరి అష్టవైభోప్రచ్ఛావ్య||

ఈశాన్యం నందు ఒక పెద్ద పళ్ళెం నందు, ఒక బియ్యపు బస్తా(20 lb) పెట్టి  
ఉంచవలెను.ఆ బియ్యపు బస్తాపైన 12 దర్భలు (తూర్పు అగ్రంగా)  
ఉంచవలెను,దానిపైన పూర్ణపాత్రను ఉంచవలెను.దానిపైన 8 దర్భలను  
ఉంచవలెను.

బ్రాహ్మణం దక్షిణతోత్తర వర్షేషునిషావ్య

దక్షిణంవైపు(హోమకుండానికి దక్షిణంవైపు)బ్రహ్మగారిని ఆహ్వానించి వారిచేతికి 3  
దర్భలు ఇచ్చి ,వారితో ఈవిధంగా చెప్పాలి (బ్రహ్మగారు దక్షిణం లో కూర్చొని ఉత్తరం  
వైపు చూస్తారు)

అస్మిన్ హోమకర్మణి త్వంబ్రహ్మభవ|| బ్రహ్మణః, ఇదమాసనం||  
సకలారాధనై శ్శోభనమస్తు ||

స్వామి నేను హోమం చేస్తున్నాను.ఈ దర్భలను మీరు ఆసనం చేసుకొని  
ఆసీనులుకండి,అని చెప్పాలి .తరువాత.తరువాత వారిని చందన  
తిలకాదులతో అలంకరించాలి.అలాగే పూవులను ,అక్షతలను వారిమీద  
వేసి నమస్కరించాలి.

తత్పవిత్రమాజ్య పాత్రేనిధాయ||

పూర్ణపాత్రలో ఉన్న దేవపవిత్రాన్ని తీసుకొని (పూర్ణపాత్ర బియ్యబస్తా పైన వున్నది). ఆజ్య పాత్ర లో ఉంచాలి.

ఆజ్యస్థాలీమాదాయమ్॥

ఆజ్యపాత్రను ప్రదక్షిణ పురస్కరంగా హోమకుండం బయట నుంచి తీసుకొని వచ్చి హోమం చేయువారి ముందు ఉంచవలెను.

ఆజ్యంవిలాస్యమ్॥

చక్కగా కాచిన నెయ్యి (పేరుకున్నది కాకుండా) ఆజ్యపాత్రలో పోయాలి.

ఉదీచోంగా రాన్ని యాహ్యమ్॥

బాగా కాలుతున్న నిప్పు కణికను హోమకుండంలోంచి తీసుకొని ఆజ్యపాత్రకు ఉత్తరదిక్కున, ఆజ్యపాత్రను సృశించే విధంగా ఉంచాలి. (ఒక విధంగా ఈ నిప్పు కణిక ఆజ్యమును గట్టిపడకుండా ఉంచుతుంది).

తేషాజ్యమధిశ్రిత్యమ్॥

రెండు దర్బలు తీసుకొని, ఆజ్యపాత్రలోని ఆజ్యంలో చిలకాలి[చిలక గలిగితే ఆజ్యము గట్టిపడలేదని అర్థం]

జ్వలతాత్పణేనాథో గామిన్యాదీప్త్యమ్॥

ఆ జ్యేష్ఠతిథిఫలీకృత్యమ్

ఏ దర్భలతో చిలికామో, ఆ దర్భలను హోమంలోని అగ్నితో వెలిగించి ఆ వెలిగే దర్భల జ్యోతిని ఆజ్యపాత్రలోని ఆజ్యంలో హోమం చేయువారు చూడవలెను (ప్రతిబింబం చూడవలెను). ఆ రెండు దర్భలను హోమకుండంలోని అగ్నియందు ఉంచవలెను.

ద్వేదర్భాగ్నేప్రచ్ఛిన్నాప్రక్షాళ్యప్రత్యస్య  
ఆజ్యేపాస్య అపడేపస్పృస్య

మరలా రెండు దర్భలను తీసుకొని జితై పరిమాణం అగ్రభాగాలను ఒక సమిధ తో కాని, పాత్ర తో కాని దర్భలను త్రుంచాలి. (చేతితో త్రుంచరాదు). చేతి గొళ్ళు తగలరాదు. త్రుంచిన దర్భలయొక్క అగ్రభాగం పైన నీరు పడేవిధంగా నీటిని వదులుతూ శుద్ధి చెయాలి. ఆజ్య పాత్రలో ఉన్న ఆజ్యం నందు ఉంచవలెను. చేతులను నీటి తో శుభ్రపరచుకోవలెను. (ఈ దర్భలు దేవ పవిత్రం కాదు)

త్రిఃపర్యగ్నికృత్వో

ప్రక్కన ఉంచిన త్రుంచగా మిగిలిన శేషాన్ని హోమకుండం నందు అగ్నితో వెలిగించి, ఆజ్యపాత్ర చుట్టూ మూడు పర్యాయములు త్రిప్పాలి, తరువాత అగ్నితో ఉన్న దర్భలని హోమకుండం నందు ఉంచాలి.

ఉదగు ద్వాస్య ॥

ఇప్పుడు ఆజ్య పాత్ర ను పైకి ఎత్తి నిప్పు కణిక కు ఎడమ ప్రక్కన ఉంచాలి.

అంగా రాన్ ప్రత్యూహ్యా ॥

నిప్పు కణికను హోమకుండం లో ఉంచాలి

ఉదగ్రాభ్యాం పవిత్రాభ్యాం పునరాహారమాజ్యంత్రీకుత్పాయ ॥

ప్రాగారభ్యపశాచన్నీత్వా పునఃప్రాగేవ సమాప్తిః ॥

3 times.

ప్రస్తుతం దేవపవిత్రం ఆజ్యపాత్రలో ఉన్నది. దేవపవిత్రం యొక్క అగ్రభాగాలు ఉత్తర దిక్కుకి చూచు విధంగా , అగ్రభాగాలను యడమ చేతి బొటన వేలు, ఉంగరపు వేలు మరియు చిటికిన వేళ్ళతో పట్టుకోవాలి, అదేవిధంగా దేవపవిత్రం యొక్క అధరభాగాన్ని కుడిచేత్తో పైన చెప్పిన విధంగా పట్టుకోవాలి.

దేవపవిత్రాన్ని తూర్పువైపు ఆజ్యపాత్రలోని ఆజ్యం నందు ముంచి ఆజ్యమునందే పశ్చిమము వైపు తీసుకొని రావలెను, మరలా ఆజ్యమునందే దేవపవిత్రాన్ని తూర్పువైపు తీసుకొని రావలెను, ఇప్పుడు దేవపవిత్రాన్ని పైకి ఎత్తవలెను. ఈ విధంగా మూడుపర్యాయములు

చేయవలెను.

పవిత్రగ్రంథింవిస్రస్య ||

ఆమూలాగ్రమపఠపస్పృశ్య|| ప్రాగగ్రమగ్నాపవిత్రేనుశ్చపహరతి||

మూడు పర్యాయములు పైన చెప్పిన విధంగా చేసిన తరువాత దేవపవిత్రం ముడి విప్పాలి.దేవపవిత్రం యొక్క అగ్రభాగాలు భూమిని చూచువిధంగా పట్టుకొని , కుడిచేత్తో ఉద్ధరిణితో దేవపవిత్రం పైనుంచి వదలాలి.ఆవిధంగా దేవపవిత్రాన్ని శుద్ధి చేసిన తరువాత , నీరు విడిపోయేవరకు దేవపవిత్రాన్ని తుడిచి , అగ్రభాగాలు తూర్పుదిక్కు చూచువిధంగా పట్టుకొని హోమకుండంలో అగ్ని యందు ఉంచి నమస్కరించాలి.

వామదక్షిణహస్తాభ్యాం సృక్కు)వావగ్నాప్రతితప్య ||

వామ హస్తం తో సృక్కును, దక్షిణ హస్తము తో సృవమును పట్టుకొని , ప్రదక్షిణ పురస్సరంగా హోమకుండం తూర్పుదిక్కు నుంచి హోమము చేయువారి ముందుకు తీసుకొని రావలయును.[పాత్రల అమరికలో 1.వ ప్రదేశములో సృక్కు , 6.వ ప్రదేశము లో సృవము ఉన్నవి గమనించగలరు]

హోమము చేయువారి వామ హస్తం నందు సృక్కు, దక్షిణ హస్తము నందు సృవమును ఉన్నవి, ఆ రెండింటినీ హోమమునందు ఉన్న అగ్ని పైన(అగ్ని తగులకుండా ) బోర్లించినట్లుగా పట్టుకొనవలయును.[అగ్ని

యొక్క వేడి సుక్కు కు, సువమునకు తగులునట్లు కాచాలి].

త్రైభిర్దశాభిస్సమృజ్య

సుక్కు , సువములను వామహస్తముతో పట్టుకొని, మూడు దర్బలను తీసుకొని సుక్కు, సువముల యొక్క అగ్రభాగాలయందు ఉన్న ప్రదేశములను (వాటియందు వున్న గుంటలవంటి ప్రదేశములు) శుభ్రపరచవలెను.మరలా వామహస్తముతో సుక్కును, దక్షిణ హస్తముతో సువమును బోర్లించినట్లు హోమకుండమునందు ఉన్న అగ్ని పై తగులకుండా పట్టుకొనవలయును.[అగ్నికి తగులకుండా కాచాలి, ఈ విధంగా 3 పర్యాయములు చేయాలి].

పునఃప్రతితప్య|| ప్రోక్ష్య||

సుక్కు, సువములను , దర్బలతో (ఇందాక తీసుకొన్న మూడు దర్బలతో) నీటి తో ప్రొక్షించాలి.ఈ దర్బలను అగ్నియందు అప్పుడే వేయరాదు.

స్వవము త్తరతో నిధాయ |

ఆజ్యపాత్రస్యో త్తరతో దక్షిణతో దర్వీము త్తరత ఇతరదర్వీంచనిధాయ

ఆజ్యపాత్ర ఉత్తర దిక్కున సువమును ఉంచాలి. ఈ ఆజ్యపాత్రకు , సువమునకు మధ్య సుక్కును ఉంచాలి.





## దర్శనద్భిస్సగ్ స్మృత్యా శ్నాప్తపహారతి

సుక్కు , సువములను ప్రోక్షించిన మూడు దర్శలయొక్క అగ్రభాగాలు భూమిని చూచువిధంగా పట్టుకొని, ఉద్ధరిణితో నేరు తీసుకొని ప్రోక్షించి, శుభ్రపరచి, ఆ దర్శల అగ్రభాగాలు తూర్పు దిక్కు చూచువిధంగా పట్టుకొని హోమకుండమునందలి అగ్నియందు ఉంచవలెను.

## ఇథ్మమా దాయ ఇథ్మ రజ్జుం పూర్ణపాత్రే నిధాయ

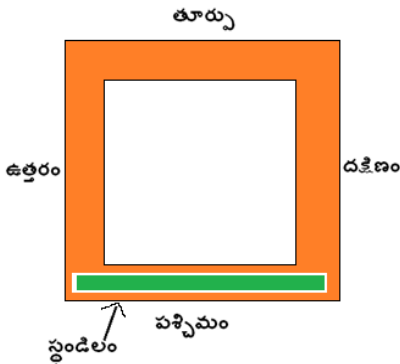
ఇథ్మం [20 సమిథలను (పుల్లలను) 11 దర్శలతో కట్టినది] పైన క్రతువునందు 11 దర్శలతో తాడుగా నున్న దర్శలముడిని విప్పి ఉంచాము. గమనించగలరు] ఆ దర్శల తాడును (ముడివిప్పి ఉంచినది) తీసుకొని, బియ్యపు బస్తా (లేదా బియ్యపు రాశి) పైన ఉన్న పూర్ణపాత్ర పైన ఉన్న 8 దర్శల పైన ఉంచాలి. ఇథ్మమును ప్రదక్షిణ పురస్సరం గా తీసుకొని వచ్చి హోమము చేయువారి ముందు ఉంచాలి.

## పరిధీన్ పరివధాతి

ఇధ్యం నందు ఉన్న సమిథలతో (పుల్లల తో) హోమకుండానికి  
పరిధులను యేర్పరచాలి


స్థవిష్టం వశ్చాత్

లావుగా పెద్దదిగా ఉన్న సమిథ(పుల్లను) తీసుకొని హోమకుండము పైన  
(గోడలమీద) పశ్చిమమువైపు ఉంచవలెను. ఈ సమిథ యొక్క  
అగ్రభాగము ఉత్తరదిక్కును చూచువిధముగా ఉంచవలెను. [ఈ పుల్లను  
స్థండిలం అంటారు]



దక్షిణాత్తోణీయాగ్ంసందీర్ఘం

రెండవది సన్నగా, పొడుగ్గా ఉన్న సమిథ ను తీసుకొని  
హోమకుండానికి దక్షిణం వైపు ఉంచవలెను. ఈ సమిథ యొక్క  
అగ్రభాగము తూర్పు దిక్కు చూచువిధము గా ఉంచవలెను.

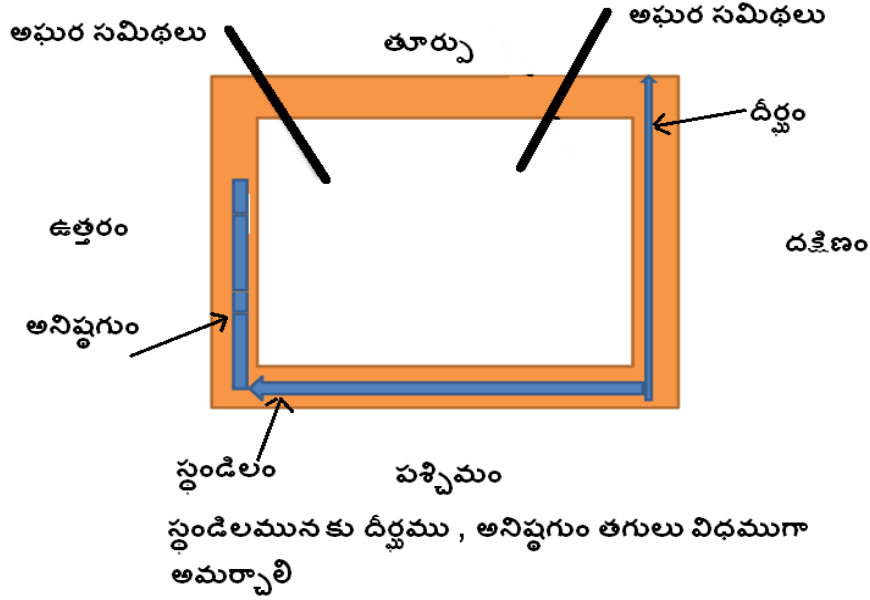


అనిష్టగ్ం హ్రస్వము త్త రతః

ఉదగ్రం మధ్యమం || ప్రాగ్ర గావితౌ మధ్యమపరిధి

ముపస్పృశ్య || పురస్తాదూర్వే ద్వే ఆఘాతసమిధావాదధాతి ||

మూడొవది మిగిలిన పైన చెప్పిన సమిధలతో పోల్చితే చిన్నది (పొట్టిగా ఉన్నది), హోమకుండానికి ఉత్తరభాగమునందు ఉంచవలెను. దీని అగ్రము కుడా తూర్పు దిక్కు చూచువిధముగా ఉంచవలెను.



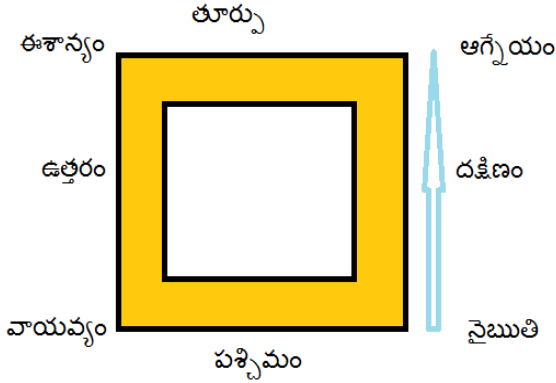
రెండు సన్నగా పొడుగ్గా ఉన్న సమిథలను హోమకుండం లోపల ,తూర్పువైపున [ఈశాన్యం నందు ఒకటి ,ఆగ్నేయం నందు ఒకటి] గుచ్చి ఉంచాలి. వాటి యొక్క అగ్రభాగాలు ఆకాశమును చూచువిధంగా ఉండాలి.

అగ్నింపరిషించతి

అగ్ని పరిషించనం చేయవలెను.

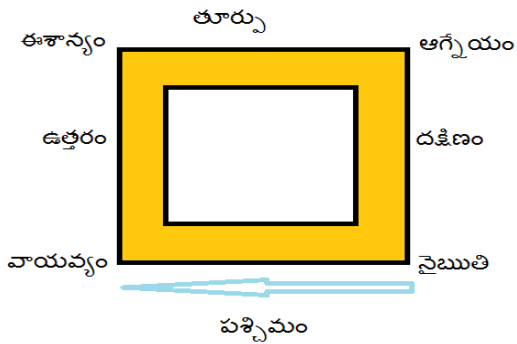
అది తేనుమన్యస్య

కుడి చేతి యందు జలము తీసుకొని హోమకుండం యొక్క  
నైఋతినుండి మొదలుకొని, ఆగ్నేయం వరకు ఋషి తీర్థము వలే ధారగా  
నీటిని హోమకుండము వెలుపల వదలవలెను.



అనుమతేనుమన్యస్వ

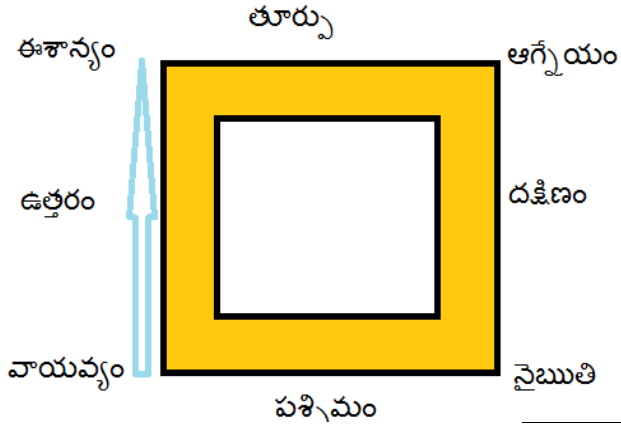
రెండవసారి మరలా జలము కుడిచేత్తో తీసుకొని ,హోమకుండం  
నైఋతినుండి మొదలుకొని, వాయవ్యం వరకు ధారగా నీటిని విడిచిపెట్టాలి.



సరస్వతేనుమన్యస్వ

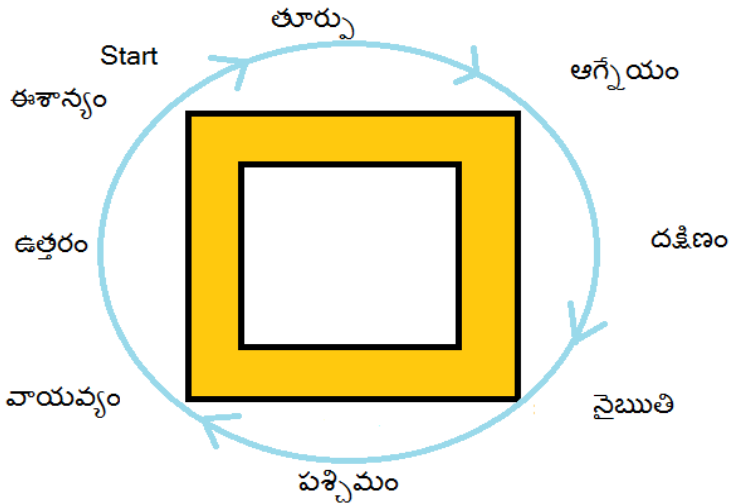
మూడోవసారి మరలా జలము కుడిచేతితో తీసుకొని హోమకుండము  
వాయవ్యం మొదలుకొని ,ఈశాన్యము వరకు ధారగా నీరును విడిచి

పెట్టాలి.



దేవ సవిత్ర: ప్రసవ

నాలుగోవసారి మరలా కొంచము ఎక్కువ జలము తీసుకొని,  
హోమకుండము యొక్క ఈశాన్యము మొదలుకొని ప్రదక్షిణ  
పురస్సరముగా హోమకుండం చుట్టు నీటిని విడిచిపెట్టాలి.



ఇద్దమలంకృత్య

హోమం చేయువారి ముందు ఉన్న ఇథ్మం ను పూజ చేయవలెను. పసుపు,  
కుంకుమ , చందనం ఇథ్మమునకు పెట్టి పూవులు , అక్షతలు వేసి  
నమస్కరించవలెను. ఇథ్మమును వామ హస్తముతో పట్టుకొవాలి.

స్వయంమలం కృత్య

హోమం చేయువారు కూడా కుంకుమ ,చందనం తో అలంకరించుకొవాలి.

బ్రహ్మణమలంకృత్య

బ్రహ్మగారిని కూడా కుంకుమ ,చందనం అలంకరించుకొమ్మని ప్రార్థించాలి

స్వవేణేథ్మమభిఘోర్య

స్వవము తో కొంచము ఆజ్యము తీసుకొని, వామ హస్తము  
నందు ఉన్న ఇథ్మము మీద వేయాలి.స్వవము ఎక్కడ  
నుంచి తీసారో అక్కడే మరలా పెట్టివేయవలెను.

ఆసనాత్ కించిదుథాయ

హోమంచేయువారు ఇథ్మమును (మిగిలిన 15 సమిధలు)రెండు  
చేతులతో పట్టుకొని కూర్చున్న ఆసనము మీదనుంచి మొకాళ్ళవరకు  
లేవాలి (అలా లేవలేనివారు పూర్తిగా లేచినుంచోవచ్చును)

మంత్రం : ఓం చ త్వా రి శ్చం గా త్ర యో అస్య పా దా ద్వే శీ రే స త్త హ స్తా సో

అస్య || త్రి థా బ ధ్ధో వృ ష్ ఠో రో వీ తి మ హా దే వో మ ర్త్యా గ్ం ఆఠి

శే శ ||

## అస్మిన్ హోమకర్మణి బ్రహ్మాస్, ఇధ్మానాధాస్యే

హోమము చేయువారు బ్రహ్మ గారిని ఉద్దేశించి "స్వామి నేను హోమము చేయుచున్నాను ,నా చేతియందు ఉన్న ఇధ్మమును హోమకుండము నందలి అగ్ని యందు ఉంచవచ్చునా?" అని అడుగవలెను.(మంత్రపురస్కరముగ ఆడుగవలెను).

అప్పుడు బ్రహ్మగారు **ఆధత్స్వ** అని అనుమతి ఇస్తారు.

బ్రహ్మగారి అనుమతి తో యజమాని ఇధ్మమును హోమము నందు ఉంచి నమస్కరించవలెను.

ఇధ్మప్రక్షేపణముహూర్తస్సుముహూర్తోఽస్తు || ఇధ్మప్రక్షేపణముహూర్త  
కాలే సూర్యాదీనాం నవానాం గ్రహణా మానుకూల్యఫలసిద్ధిరస్తు ||

ఆఘారావాఘారయతి వర్మపూర్ణ మాసవత్పూర్ణమ్

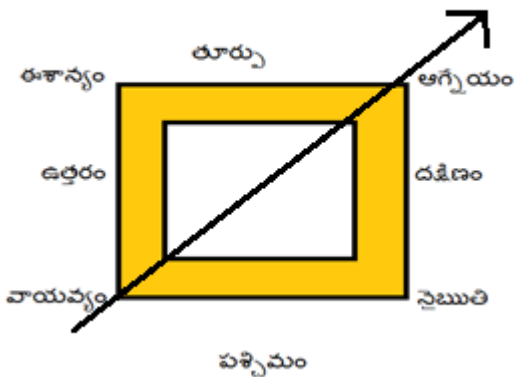
ప్రజాపతిం మనసాధ్యాయన్



బ్రహ్మ గారు అక్షతలతో (మంత్ర పురస్కరం గా ) హోమము చేయు  
దంపతులను ఆశీర్వదించవలెను. ప్రజాపతిశ్వరుని---హోమము  
చేయువారు, హోమము దగ్గర ఉన్నవారు మనసునందు ధ్యానించవలెను.

దక్షిణాప్రాంచమృజుగ్ం సంతత మాఘారయతి||  
వాయ వ్యకోణ మాచభ్యాగ్నేయ కోణపవ్యంతం  
ఋజుమాఘారయతి||  
ప్రజాపతయ ఇదం నమమ ||

సృవముతో ఆజ్యముని తీసుకొని (మంత్రపురస్కరము గా) వాయవ్యము  
మొదలుకొని, హోమకుండము నందు ఆగ్నేయము వరకు ఆజ్యమును  
ధారగా విడిచి పెట్టాలి. ప్రజాపతయ ఇదం నమమ అని ప్రజాపతిని ధ్యానం  
చేయాలి.



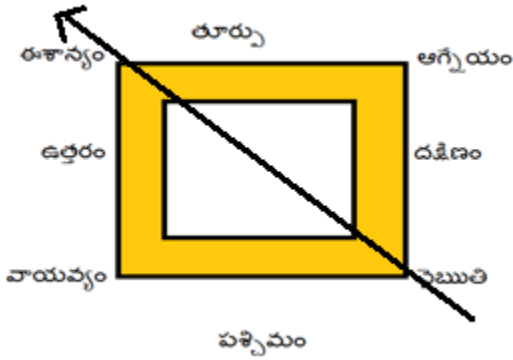
**సృవముతో**

సృచాద్వితీయమైంద్ర మితరపరిథిసంథి మన్వహృత్వైవం ||

నిఋఋతికోణమారభ్యేశానకోణ పర్యంతం ఋజుమాఘారయతి||

ఇంద్రాయేదం నమమ||

మరలా సృవముతో అజ్యము తీసుకొని, సృక్కులో పోసి, నిఋఋతి మొదలుకొని ,ఈశాన్యం వరకు అజ్యమును ధారగా విడిచి పెట్టాలి. ఇంద్రాయేదం నమమ అని ధ్యానం చేయాలి.



సృక్కుతో

ప్రసాగుదంచ మాభ్యభాగౌజహోతి

తూర్పు వైపు హోమకుండము లోపల రెండు భాగాలు గుర్తించాలి.(హోమకుండం ఒక ముఖము గా భావించినట్లైతే, ఆ ముఖములో కన్నులు ఎక్కడ ఉంటాయో ఆ భాగాలను గుర్తించాలి)

ఆగ్నయేస్యాహేత్యు త్రార్థపూర్వార్ధే జహోతి

ఏకమ్-ద్వే-త్రీణి-చ త్వాఠి. పంచేతిపంచావ త్తీనాం॥

స్వవముతో ఆజ్యమును తీసుకొని, స్వక్కులో ఐదుసార్లు వేసుకొని(మంత్ర పురస్కరం గా) , హోమకుండములో ఎడమ వైపు తూర్పు-ఉత్తరార్ధ భాగము ( అక్కడ ఉన్న అఘోర సమిధలకు కొంచం క్రిందగా) ఆజ్యముతో ఒక కన్ను (గుండ్రముగా) గీయాలి.(క్రింది మంత్రము చెప్పిన తరువాత కన్ను గీయాలి.)

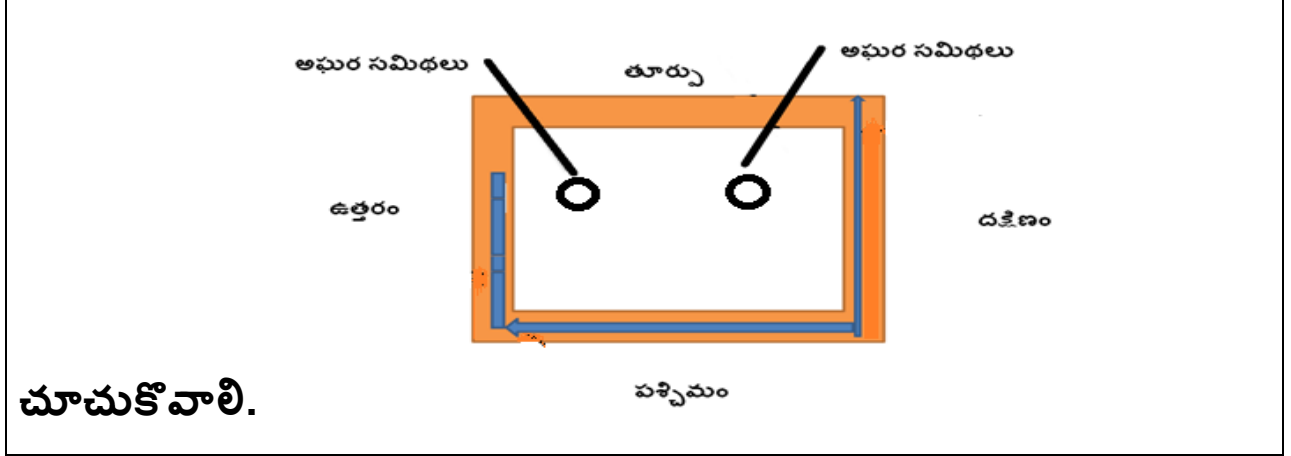
ఓం అగ్నయేస్వాహా॥ అగ్నయ ఇదంచ మమ ।

సోమాయస్వాహేతి దక్షిణార్ధ పూర్వార్ధేజుహోతి॥

ఏకమ్-ద్వే-త్రీణి-చ త్వాఠి.

ఓం సోమాయస్వాహా॥ సోమాయేదంచ మమ॥

అదేవిధంగా మరలా ఐదుసార్లు ఆజ్యమును స్వవముతో తీసుకొని, స్వక్కులో పోసి దక్షిణార్ధ-పూర్వార్ధం లో రెండోవ కన్ను గీయాలి.[మంత్రపురస్కరంగా] , రెండు కళ్ళు సమానంగా ఉండేటట్లు



చూచుకొవాలి.

సమంపూ ర్వేణ యథోపదేశం ప్రథానాహుతీర్ష్య త్కా ।

అన్నపాత్ర లో నెయ్యి వేసి , సృక్కులో రెండు సార్లు అన్నం వేసి, తరువాత అన్నపాత్రలో మరలా నెయ్యి వేయాలి.


అగ్నయే స్వాహాః అని విడిచి పెట్టవలెను.

పైన చెప్పిన విధంగానే సృక్కులో రెండు సార్లు అన్నం వేసి

గణాణాంత్వా మంత్రం తో మరలా చెయాలి.

మరలా పైన చెప్పిన విధం గా ప్రణోదేవి మంత్రం తో చెయాలి.

స్త్విష్టకృత్ హోమం కొరకు కొంచెం అన్నం ఉంచుకొని ,మిగిలిన అన్నాన్ని ఆహుతి వేయాలి.



శ్రీ గురుభ్యో నమః

Viswanadh Vadlamannati